

平成 27 年度

「学生による授業アンケート」
実施報告書

目 次

1. 調査の概要	1
2. アンケート用紙		
1) 講義用	2
2) 演習・実習用	4
3. 全体集計		
1) 講義	6
2) 演習・実習	8
4. 基礎分野集計		
1) 講義	10
2) 演習・実習	12
5. 専門支持・専門分野集計		
1) 講義	14
2) 演習・実習	16

I 調査の概要

1 調査の目的

本学における「学生による授業アンケート」は、授業を受ける学生の意見・要望・満足度等について、各授業科目の担当教員がその実態や具体的なニーズを把握し、授業改善に活かすことを目的として実施する。

2 アンケートの実施方法および内容

アンケートは、各授業終了直前の約3週間をアンケート実施期間とし、授業担当者が授業時間中に時間を設けて実施した。

実施形態は、アンケート用紙を授業担当者が学生に対してアンケートの目的を説明した上でアンケート用紙を配付し、学生代表者が回収、封印の上、看護大事務局に提出するものとした。

アンケート用紙は、授業形態に合わせて「講義用」「演習・実習用」の2種によるものとした。「講義用」は、全科目共通の「講義の進め方」(12項目)、「講義の理解と自主学習実施の有無」(6項目)と、授業担当による自由設問(2項目)および自由記述欄による。「演習・実習用」は、全科目共通の「演習・実習の進め方」(16項目)、「演習・実習の理解と自主学習実施の有無」(6項目)と、授業担当者による自由設問(2項目)および自由記述欄による。

3 アンケートの対象授業科目

アンケートの対象科目は、1)本学専任教員が科目責任者を務める講義および実習・演習 2)非常勤講師が科目責任者を務める講義のうち、非常勤講師の同意が得られたものとしている。平成27年度は40科目中38科目を実施した。

4 実施時期および実施科目数

下記の期間を原則とし、学外実習科目は随時実施した。

前期：平成27年6月5日～6月17日(前半8週科目)

平成27年7月24日～8月3日(15週科目・後半8週科目)

後期：平成27年11月20日～12月7日(前半8週科目)

平成28年1月22日～2月9日(15週科目・後半8週科目)

実施科目数

前期：22科目(基礎分野11科目／専門支持・専門分野11科目)

後期：16科目(基礎分野12科目／専門支持・専門分野4科目)

5 アンケートの集計

集計については、科目単位の集計結果表・グラフと自由記述を各授業科目の担当教員にフィードバックし、今後の授業改善に役立てることとしている。

6 学生へのアンケート集計結果の公表

集計結果は、学生・教職員が自由に閲覧できるよう本学ホームページに掲載した。開示する内容は、「基礎分野」「専門支持分野・専門分野」ごとの集計結果である。なお、「教員による自由設定項目1, 2」および「自由記述」は公表しない。

平成 27 年度前期 授業アンケート票（講義用）

科目番号	
科目名	

このアンケートは、今後この授業をより良く行うものですので、率直な意見を記入して下さい。アンケートの集計は、看護大学事務室で行い、担当教員へは集計結果のみを提供します。この講義に関して該当すると思われるところに○をつけて下さい。

（講義の進め方について）

1. 講義の目的、目標、成績評価方法の説明は行われましたか。

とても良かった	概ね良かった	どちらとも言えない	あまり良くなかった	全く良くなかった
---------	--------	-----------	-----------	----------

2. 講義の進め方はどうでしたか。

とても良かった	概ね良かった	どちらとも言えない	あまり良くなかった	全く良くなかった
---------	--------	-----------	-----------	----------

3. 教員の話し方、説明の仕方は適切でしたか。

とても良かった	概ね良かった	どちらとも言えない	あまり良くなかった	全く良くなかった
---------	--------	-----------	-----------	----------

4. 教材、資料を効果的に用いていましたか。

とても良かった	概ね良かった	どちらとも言えない	あまり良くなかった	全く良くなかった
---------	--------	-----------	-----------	----------

5. 講義の開始、終了は適切な時間に行なわれていましたか。

とても良かった	概ね良かった	どちらとも言えない	あまり良くなかった	全く良くなかった
---------	--------	-----------	-----------	----------

6. 授業時間は効果的に行われていましたか。

とても良かった	概ね良かった	どちらとも言えない	あまり良くなかった	全く良くなかった
---------	--------	-----------	-----------	----------

7. 授業内容はよく吟味されてましたか。

とても良かった	概ね良かった	どちらとも言えない	あまり良くなかった	全く良くなかった
---------	--------	-----------	-----------	----------

8. この授業はあなたの知的好奇心を刺激し、学習意欲を高める内容でしたか。

受講生の理解度を把握するレポート、小テスト、問いかけ等がされてましたか。

とても良かった	概ね良かった	どちらとも言えない	あまり良くなかった	全く良くなかった
---------	--------	-----------	-----------	----------

9. 受講生からの質問を受け付ける姿勢がみられましたか。授業中及び授業時間外での質問に対して、教員の対応は適切でしたか。

とても良かった	概ね良かった	どちらとも言えない	あまり良くなかった	全く良くなかった
---------	--------	-----------	-----------	----------

10. 講義内容における要点を明瞭に示していましたか。

とても良かった	概ね良かった	どちらとも言えない	あまり良くなかった	全く良くなかった
---------	--------	-----------	-----------	----------

11. 講義はシラバスの内容に基づいて行われましたか。

とても良かった 概ね良かった どちらとも言えない あまり良くなかった 全く良くなかった

--	--	--	--	--

12. この講義に対する教員の熱意を感じられましたか。

とても良かった 概ね良かった どちらとも言えない あまり良くなかった 全く良くなかった

--	--	--	--	--

(講義の理解と自主学習実施の有無)

13. 私は、講義を受ける前にシラバスを熟読し理解した。

全くそのとおりだ そのとおりだ どちらとも言えない そうではない 全くそうではない

--	--	--	--	--

14. 私は、講義の内容を理解するために質問等をしようと努めてきた。

全くそのとおりだ そのとおりだ どちらとも言えない そうではない 全くそうではない

--	--	--	--	--

15. 私は講義の理解に必要な自習を十分に行った。

全くそのとおりだ そのとおりだ どちらとも言えない そうではない 全くそうではない

--	--	--	--	--

16. 私は、これまでの講義の内容を理解できている。

全くそのとおりだ そのとおりだ どちらとも言えない そうではない 全くそうではない

--	--	--	--	--

17. 私は、授業の到達目標を達成できそうだ。

全くそのとおりだ そのとおりだ どちらとも言えない そうではない 全くそうではない

--	--	--	--	--

18. 私は、この講義を受けて満足している。

全くそのとおりだ そのとおりだ どちらとも言えない そうではない 全くそうではない

--	--	--	--	--

19. 教員による自由設定項目 1

全くそのとおりだ そのとおりだ どちらとも言えない そうではない 全くそうではない

--	--	--	--	--

20. 教員による自由設定項目 2

全くそのとおりだ そのとおりだ どちらとも言えない そうではない 全くそうではない

--	--	--	--	--

21. 自由記述欄

--

平成 27 年度前期 授業アンケート票
(演習・実習用)

科目番号	
科目名	

このアンケートは、今後この演習・実習をより良く行うものですので、率直な意見を記入して下さい。アンケートの集計は、看護大学事務室で行い、担当教員へは集計結果のみを提供します。この演習・実習に関して該当すると思われるところに○をつけて下さい。

(演習・実習の進め方について)

1. 講義の目的、目標、成績評価方法の説明は行われましたか。

とても良かった	概ね良かった	どちらとも言えない	あまり良くなかった	全く良くなかった
---------	--------	-----------	-----------	----------

2. 実習・演習のテキストは、目的や方法等を理解するうえで良かったですか。

とても良かった	概ね良かった	どちらとも言えない	あまり良くなかった	全く良くなかった
---------	--------	-----------	-----------	----------

3. 提出したレポート・記録に関してチェックや講評は十分でしたか。

とても良かった	概ね良かった	どちらとも言えない	あまり良くなかった	全く良くなかった
---------	--------	-----------	-----------	----------

4. 実習・演習はシラバスの内容に基づいて行われましたか。

とても良かった	概ね良かった	どちらとも言えない	あまり良くなかった	全く良くなかった
---------	--------	-----------	-----------	----------

5. 担当教員（補助教員を含む）による指導・補助は、実習・演習に役に立ちましたか。

とても良かった	概ね良かった	どちらとも言えない	あまり良くなかった	全く良くなかった
---------	--------	-----------	-----------	----------

6. 教員の演習、実習の準備は十分でしたか。

とても良かった	概ね良かった	どちらとも言えない	あまり良くなかった	全く良くなかった
---------	--------	-----------	-----------	----------

7. 実習・演習の進め方はどうでしたか。

とても良かった	概ね良かった	どちらとも言えない	あまり良くなかった	全く良くなかった
---------	--------	-----------	-----------	----------

8. 教員の話し方、説明の仕方は適切でしたか。

とても良かった	概ね良かった	どちらとも言えない	あまり良くなかった	全く良くなかった
---------	--------	-----------	-----------	----------

9. 教材、資料を効果的に用いていましたか。

とても良かった	概ね良かった	どちらとも言えない	あまり良くなかった	全く良くなかった
---------	--------	-----------	-----------	----------

10. 実習・演習の開始、終了は適切な時間に行なわれていましたか。

とても良かった	概ね良かった	どちらとも言えない	あまり良くなかった	全く良くなかった
---------	--------	-----------	-----------	----------

11. 実習・演習時間は効果的に行われていましたか。

とても良かった	概ね良かった	どちらとも言えない	あまり良くなかった	全く良くなかった
---------	--------	-----------	-----------	----------

12. この実習・演習はあなたの知的好奇心を刺激し、学習意欲を高める内容でしたか。

とても良かった	概ね良かった	どちらとも言えない	あまり良くなかった	全く良くなかった
---------	--------	-----------	-----------	----------

13. 学生の理解度を把握するレポート、問いかけ等がされていきましたか。

とても良かった 概ね良かった どちらとも言えない あまり良くなかった 全く良くなかった

14. 学生からの質問を受け付ける姿勢がみられましたか。実習・演習中及び実習・演習時間外での質問に対して、教員の対応は適切でしたか

とても良かった 概ね良かった どちらとも言えない あまり良くなかった 全く良くなかった

15. 実習・演習内容における要点を明瞭に示していましたか。

とても良かった 概ね良かった どちらとも言えない あまり良くなかった 全く良くなかった

16. この実習・演習に対する教員の熱意を感じられましたか。

とても良かった 概ね良かった どちらとも言えない あまり良くなかった 全く良くなかった

(実習・演習の理解と自主学習実施の有無)

17. 私は、実習・演習を受ける前に実習要綱やシラバスを熟読し理解した。

全くそのとおりだ そのとおりだ どちらとも言えない そうではない 全くそうではない

18. 私は、実習・演習内容を理解するために質問等をしようと努めた。

全くそのとおりだ そのとおりだ どちらとも言えない そうではない 全くそうではない

19. 私は、実習・演習のために必要な自習を十分に行った。

全くそのとおりだ そのとおりだ どちらとも言えない そうではない 全くそうではない

20. 私は、実習・演習の到達目標を達成できそうだ。

全くそのとおりだ そのとおりだ どちらとも言えない そうではない 全くそうではない

21. 私は、この実習・演習を受けて満足している。

全くそのとおりだ そのとおりだ どちらとも言えない そうではない 全くそうではない

22. 教員による自由設定項目 1

全くそのとおりだ そのとおりだ どちらとも言えない そうではない 全くそうではない

23. 教員による自由設定項目 2

全くそのとおりだ そのとおりだ どちらとも言えない そうではない 全くそうではない

24. 自由記述欄

■平成27年度 鳥取看護大学 授業アンケート集計結果（全体集計－講義）

科目数	回答数
23	1483

（講義の進め方について）

1. 講義の目的、目標、成績評価方法の説明は行われましたか。

	回答数	構成比
5 とても良かった	402	27.1%
4 概ね良かった	838	56.5%
3 どちらとも言えない	198	13.4%
2 あまり良くなかった	22	1.5%
1 全く良くなかった	9	0.6%
無回答	14	0.9%

2. 講義の進め方はどうでしたか。

	回答数	構成比
5 とても良かった	423	28.5%
4 概ね良かった	706	47.6%
3 どちらとも言えない	267	18.0%
2 あまり良くなかった	64	4.3%
1 全く良くなかった	12	0.8%
無回答	11	0.7%

3. 教員の話し方、説明の仕方は適切でしたか。

	回答数	構成比
5 とても良かった	493	33.2%
4 概ね良かった	648	43.7%
3 どちらとも言えない	253	17.1%
2 あまり良くなかった	60	4.0%
1 全く良くなかった	17	1.1%
無回答	12	0.8%

4. 教材、資料を効果的に用いていましたか。

	回答数	構成比
5 とても良かった	501	33.8%
4 概ね良かった	680	45.9%
3 どちらとも言えない	244	16.5%
2 あまり良くなかった	35	2.4%
1 全く良くなかった	11	0.7%
無回答	12	0.8%

5. 講義の開始、終了は適切な時間に行なわれていましたか。

	回答数	構成比
5 とても良かった	572	38.6%
4 概ね良かった	699	47.1%
3 どちらとも言えない	153	10.3%
2 あまり良くなかった	41	2.8%
1 全く良くなかった	10	0.7%
無回答	8	0.5%

6. 授業時間は効果的に行われていましたか。

	回答数	構成比
5 とても良かった	513	34.6%
4 概ね良かった	709	47.8%
3 どちらとも言えない	199	13.4%
2 あまり良くなかった	43	2.9%
1 全く良くなかった	7	0.5%
無回答	12	0.8%

7. 授業内容はよく吟味されていましたか。

	回答数	構成比
5 とても良かった	494	33.3%
4 概ね良かった	705	47.5%
3 どちらとも言えない	235	15.8%
2 あまり良くなかった	26	1.8%
1 全く良くなかった	12	0.8%
無回答	11	0.7%

8. この授業はあなたの知的好奇心を刺激し、学習意欲を高める内容でしたか。受講生の理解度を把握するレポート、小テスト、問いかけ等がされていましたか。

	回答数	構成比
5 とても良かった	402	27.1%
4 概ね良かった	674	45.4%
3 どちらとも言えない	326	22.0%
2 あまり良くなかった	63	4.2%
1 全く良くなかった	8	0.5%
無回答	10	0.7%

9. 受講生からの質問を受け付ける姿勢がみられましたか。授業中及び授業時間外での質問に対して、教員の対応は適切でしたか。

	回答数	構成比
5 とても良かった	511	34.5%
4 概ね良かった	656	44.2%
3 どちらとも言えない	267	18.0%
2 あまり良くなかった	28	1.9%
1 全く良くなかった	12	0.8%
無回答	9	0.6%

10. 講義内容における要点を明瞭に示していましたか。

	回答数	構成比
5 とても良かった	460	31.0%
4 概ね良かった	698	47.1%
3 どちらとも言えない	256	17.3%
2 あまり良くなかった	43	2.9%
1 全く良くなかった	12	0.8%
無回答	14	0.9%

11. 講義はシラバスの内容に基づいて行われましたか。

	回答数	構成比
5 とても良かった	394	26.6%
4 概ね良かった	758	51.1%
3 どちらとも言えない	277	18.7%
2 あまり良くなかった	30	2.0%
1 全く良くなかった	8	0.5%
無回答	16	1.1%

12. この講義に対する教員の熱意を感じられましたか。

	回答数	構成比
5 とても良かった	636	42.9%
4 概ね良かった	650	43.8%
3 どちらとも言えない	161	10.9%
2 あまり良くなかった	15	1.0%
1 全く良くなかった	9	0.6%
無回答	12	0.8%

(講義の理解と自主学習実施の有無)

13. 私は、講義を受ける前にシラバスを熟読し理解した。

	回答数	構成比
5 全くそのとおりだ	160	10.8%
4 そのとおりだ	490	33.0%
3 どちらとも言えない	659	44.4%
2 そうではない	132	8.9%
1 全くそうではない	28	1.9%
無回答	14	0.9%

14. 私は、講義の内容を理解するために質問等をしようと努めてきた。

	回答数	構成比
5 全くそのとおりだ	160	10.8%
4 そのとおりだ	490	33.0%
3 どちらとも言えない	650	43.8%
2 そうではない	136	9.2%
1 全くそうではない	33	2.2%
無回答	14	0.9%

15. 私は講義の理解に必要な自習を十分に行った。

	回答数	構成比
5 全くそのとおりだ	174	11.7%
4 そのとおりだ	502	33.9%
3 どちらとも言えない	633	42.7%
2 そうではない	134	9.0%
1 全くそうではない	24	1.6%
無回答	16	1.1%

16. 私は、これまでの講義の内容を理解できている。

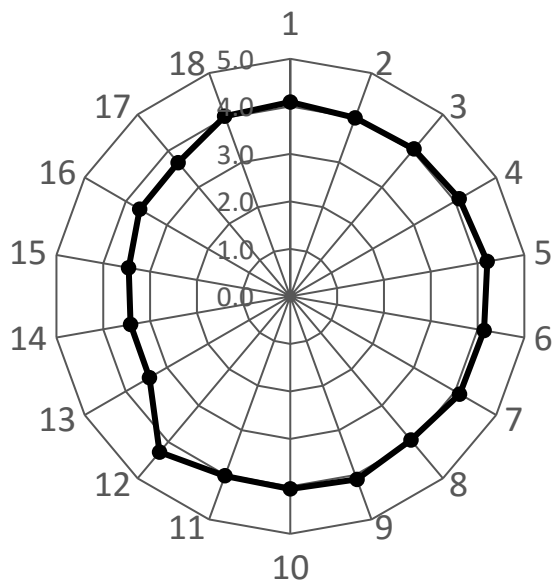
	回答数	構成比
5 全くそのとおりだ	184	12.4%
4 そのとおりだ	703	47.4%
3 どちらとも言えない	498	33.6%
2 そうではない	68	4.6%
1 全くそうではない	16	1.1%
無回答	14	0.9%

17. 私は、授業の到達目標を達成できそうだ。

	回答数	構成比
5 全くそのとおりだ	205	13.8%
4 そのとおりだ	658	44.4%
3 どちらとも言えない	539	36.3%
2 そうではない	56	3.8%
1 全くそうではない	11	0.7%
無回答	14	0.9%

18. 私は、この講義を受けて満足している。

	回答数	構成比
5 全くそのとおりだ	463	31.2%
4 そのとおりだ	675	45.5%
3 どちらとも言えない	259	17.5%
2 そうではない	46	3.1%
1 全くそうではない	19	1.3%
無回答	21	1.4%



■平成27年度 鳥取看護大学 授業アンケート集計結果（全体集計－演習・実習）

科目数	回答数
15	740

（演習・実習の進め方について）

1. 講義の目的、目標、成績評価方法の説明は行われましたか。

	回答数	構成比
5 とても良かった	271	36.6%
4 概ね良かった	382	51.6%
3 どちらとも言えない	72	9.7%
2 あまり良くなかった	6	0.8%
1 全く良くなかった	3	0.4%
無回答	6	0.8%

2. 実習・演習のテキストは、目的や方法を理解するうえで良かったですか。

	回答数	構成比
5 とても良かった	244	33.0%
4 概ね良かった	362	48.9%
3 どちらとも言えない	94	12.7%
2 あまり良くなかった	17	2.3%
1 全く良くなかった	14	1.9%
無回答	9	1.2%

3. 提出したレポート・記録に関してチェックや講評は十分でしたか。

	回答数	構成比
5 とても良かった	252	34.1%
4 概ね良かった	346	46.8%
3 どちらとも言えない	110	14.9%
2 あまり良くなかった	15	2.0%
1 全く良くなかった	7	0.9%
無回答	10	1.4%

4. 実習・演習はシラバスの内容に基づいて行われましたか。

	回答数	構成比
5 とても良かった	268	36.2%
4 概ね良かった	349	47.2%
3 どちらとも言えない	105	14.2%
2 あまり良くなかった	6	0.8%
1 全く良くなかった	5	0.7%
無回答	7	0.9%

5. 担当教員（補助教員を含む）による指導・補助は、実習・演習に役に立ちましたか。

	回答数	構成比
5 とても良かった	330	44.6%
4 概ね良かった	287	38.8%
3 どちらとも言えない	75	10.1%
2 あまり良くなかった	29	3.9%
1 全く良くなかった	12	1.6%
無回答	7	0.9%

6. 教員の演習、実習の準備は十分でしたか。

	回答数	構成比
5 とても良かった	316	42.7%
4 概ね良かった	301	40.7%
3 どちらとも言えない	92	12.4%
2 あまり良くなかった	17	2.3%
1 全く良くなかった	6	0.8%
無回答	8	1.1%

7. 実習・演習の進め方はどうでしたか。

	回答数	構成比
5 とても良かった	297	40.1%
4 概ね良かった	304	41.1%
3 どちらとも言えない	84	11.4%
2 あまり良くなかった	36	4.9%
1 全く良くなかった	14	1.9%
無回答	5	0.7%

8. 教員の話し方、説明の仕方は適切でしたか。

	回答数	構成比
5 とても良かった	306	41.4%
4 概ね良かった	297	40.1%
3 どちらとも言えない	82	11.1%
2 あまり良くなかった	34	4.6%
1 全く良くなかった	14	1.9%
無回答	7	0.9%

9. 教材、資料を効果的に用いていましたか。

	回答数	構成比
5 とても良かった	274	37.0%
4 概ね良かった	314	42.4%
3 どちらとも言えない	118	15.9%
2 あまり良くなかった	20	2.7%
1 全く良くなかった	7	0.9%
無回答	7	0.9%

10. 実習・演習の開始、終了は適切な時間に行なわれていましたか。

	回答数	構成比
5 とても良かった	267	36.1%
4 概ね良かった	317	42.8%
3 どちらとも言えない	102	13.8%
2 あまり良くなかった	39	5.3%
1 全く良くなかった	11	1.5%
無回答	4	0.5%

11. 実習・演習時間は効果的に行われていましたか。

	回答数	構成比
5 とても良かった	285	38.5%
4 概ね良かった	315	42.6%
3 どちらとも言えない	100	13.5%
2 あまり良くなかった	24	3.2%
1 全く良くなかった	9	1.2%
無回答	7	0.9%

12. この実習・演習はあなたの知的好奇心を刺激し、学習意欲を高める内容でしたか。

	回答数	構成比
5 とても良かった	295	39.9%
4 概ね良かった	309	41.8%
3 どちらとも言えない	90	12.2%
2 あまり良くなかった	25	3.4%
1 全く良くなかった	15	2.0%
無回答	6	0.8%

13. 学生の理解度を把握するレポート、問いかけ等がされていたか。

	回答数	構成比
5 とても良かった	230	31.1%
4 概ね良かった	330	44.6%
3 どちらとも言えない	132	17.8%
2 あまり良くなかった	28	3.8%
1 全く良くなかった	9	1.2%
無回答	11	1.5%

14. 学生からの質問を受け付ける姿勢がみられましたか。実習・演習中及び実習・演習時間外での質問に対して、教員の対応は適切でしたか。

	回答数	構成比
5 とても良かった	314	42.4%
4 概ね良かった	320	43.2%
3 どちらとも言えない	79	10.7%
2 あまり良くなかった	16	2.2%
1 全く良くなかった	6	0.8%
無回答	5	0.7%

15. 実習・演習内容における要点を明瞭に示していましたか。

	回答数	構成比
5 とても良かった	283	38.2%
4 概ね良かった	326	44.1%
3 どちらとも言えない	91	12.3%
2 あまり良くなかった	22	3.0%
1 全く良くなかった	9	1.2%
無回答	9	1.2%

16. この実習・演習に対する教員の熱意を感じられましたか。

	回答数	構成比
5 とても良かった	357	48.2%
4 概ね良かった	292	39.5%
3 どちらとも言えない	63	8.5%
2 あまり良くなかった	13	1.8%
1 全く良くなかった	7	0.9%
無回答	8	1.1%

(演習・実習の理解と自主学習実施の有無)

17. 私は、実習・演習を受ける前に実習要綱やシラバスを熟読し理解した。

	回答数	構成比
5 全くそのとおりだ	149	20.1%
4 そのとおりだ	293	39.6%
3 どちらとも言えない	250	33.8%
2 そうではない	35	4.7%
1 全くそうではない	7	0.9%
無回答	6	0.8%

18. 私は、実習・演習内容を理解するために質問等をしようと努めた。

	回答数	構成比
5 全くそのとおりだ	164	22.2%
4 そのとおりだ	345	46.6%
3 どちらとも言えない	189	25.5%
2 そうではない	31	4.2%
1 全くそうではない	6	0.8%
無回答	5	0.7%

19. 私は、実習・演習のために必要な自習を十分に行った。

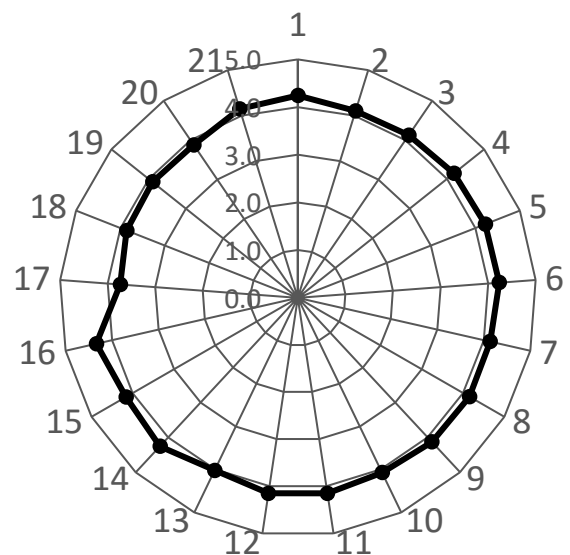
	回答数	構成比
5 全くそのとおりだ	178	24.1%
4 そのとおりだ	341	46.1%
3 どちらとも言えない	183	24.7%
2 そうではない	27	3.6%
1 全くそうではない	5	0.7%
無回答	6	0.8%

20. 私は、実習・演習の到達目標を達成できそう。

	回答数	構成比
5 全くそのとおりだ	173	23.4%
4 そのとおりだ	337	45.5%
3 どちらとも言えない	198	26.8%
2 そうではない	20	2.7%
1 全くそうではない	8	1.1%
無回答	4	0.5%

21. 私は、この実習・演習を受けて満足している。

	回答数	構成比
5 全くそのとおりだ	304	41.1%
4 そのとおりだ	282	38.1%
3 どちらとも言えない	104	14.1%
2 そうではない	19	2.6%
1 全くそうではない	19	2.6%
無回答	12	1.6%



■平成27年度 鳥取看護大学 授業アンケート集計結果（基礎分野集計－講義）

科目数	回答数
11	621

（講義の進め方について）

1. 講義の目的、目標、成績評価方法の説明は行われましたか。

	回答数	構成比
5 とても良かった	147	23.7%
4 概ね良かった	346	55.7%
3 どちらとも言えない	106	17.1%
2 あまり良くなかった	10	1.6%
1 全く良くなかった	5	0.8%
無回答	7	1.1%

2. 講義の進め方はどうでしたか。

	回答数	構成比
5 とても良かった	162	26.1%
4 概ね良かった	299	48.1%
3 どちらとも言えない	117	18.8%
2 あまり良くなかった	31	5.0%
1 全く良くなかった	7	1.1%
無回答	5	0.8%

3. 教員の話し方、説明の仕方は適切でしたか。

	回答数	構成比
5 とても良かった	191	30.8%
4 概ね良かった	273	44.0%
3 どちらとも言えない	122	19.6%
2 あまり良くなかった	23	3.7%
1 全く良くなかった	7	1.1%
無回答	5	0.8%

4. 教材、資料を効果的に用いていましたか。

	回答数	構成比
5 とても良かった	190	30.6%
4 概ね良かった	269	43.3%
3 どちらとも言えない	133	21.4%
2 あまり良くなかった	19	3.1%
1 全く良くなかった	4	0.6%
無回答	6	1.0%

5. 講義の開始、終了は適切な時間に行なわれていましたか。

	回答数	構成比
5 とても良かった	234	37.7%
4 概ね良かった	290	46.7%
3 どちらとも言えない	73	11.8%
2 あまり良くなかった	14	2.3%
1 全く良くなかった	5	0.8%
無回答	5	0.8%

6. 授業時間は効果的に行われていましたか。

	回答数	構成比
5 とても良かった	197	31.7%
4 概ね良かった	295	47.5%
3 どちらとも言えない	99	15.9%
2 あまり良くなかった	19	3.1%
1 全く良くなかった	4	0.6%
無回答	7	1.1%

7. 授業内容はよく吟味されていましたか。

	回答数	構成比
5 とても良かった	174	28.0%
4 概ね良かった	296	47.7%
3 どちらとも言えない	126	20.3%
2 あまり良くなかった	15	2.4%
1 全く良くなかった	4	0.6%
無回答	6	1.0%

8. この授業はあなたの知的好奇心を刺激し、学習意欲を高める内容でしたか。受講生の理解度を把握するレポート、小テスト、問いかけ等がされていましたか。

	回答数	構成比
5 とても良かった	139	22.4%
4 概ね良かった	272	43.8%
3 どちらとも言えない	164	26.4%
2 あまり良くなかった	36	5.8%
1 全く良くなかった	5	0.8%
無回答	5	0.8%

9. 受講生からの質問を受け付ける姿勢がみられましたか。授業中及び授業時間外での質問に対して、教員の対応は適切でしたか。

	回答数	構成比
5 とても良かった	165	26.6%
4 概ね良かった	283	45.6%
3 どちらとも言えない	151	24.3%
2 あまり良くなかった	13	2.1%
1 全く良くなかった	6	1.0%
無回答	3	0.5%

10. 講義内容における要点を明瞭に示していましたか。

	回答数	構成比
5 とても良かった	162	26.1%
4 概ね良かった	283	45.6%
3 どちらとも言えない	140	22.5%
2 あまり良くなかった	24	3.9%
1 全く良くなかった	6	1.0%
無回答	6	1.0%

11. 講義はシラバスの内容に基づいて行われましたか。

	回答数	構成比
5 とても良かった	156	25.1%
4 概ね良かった	311	50.1%
3 どちらとも言えない	129	20.8%
2 あまり良くなかった	15	2.4%
1 全く良くなかった	3	0.5%
無回答	7	1.1%

12. この講義に対する教員の熱意を感じられましたか。

	回答数	構成比
5 とても良かった	219	35.3%
4 概ね良かった	291	46.9%
3 どちらとも言えない	91	14.7%
2 あまり良くなかった	11	1.8%
1 全く良くなかった	4	0.6%
無回答	5	0.8%

(講義の理解と自主学習実施の有無)

13. 私は、講義を受ける前にシラバスを熟読し理解した。

	回答数	構成比
5 全くそのとおりだ	60	9.7%
4 そのとおりだ	198	31.9%
3 どちらとも言えない	288	46.4%
2 そうではない	57	9.2%
1 全くそうではない	11	1.8%
無回答	7	1.1%

14. 私は、講義の内容を理解するために質問等をしようと努めてきた。

	回答数	構成比
5 全くそのとおりだ	56	9.0%
4 そのとおりだ	167	26.9%
3 どちらとも言えない	309	49.8%
2 そうではない	67	10.8%
1 全くそうではない	15	2.4%
無回答	7	1.1%

15. 私は講義の理解に必要な自習を十分に行った。

	回答数	構成比
5 全くそのとおりだ	55	8.9%
4 そのとおりだ	174	28.0%
3 どちらとも言えない	296	47.7%
2 そうではない	73	11.8%
1 全くそうではない	15	2.4%
無回答	8	1.3%

16. 私は、これまでの講義の内容を理解できている。

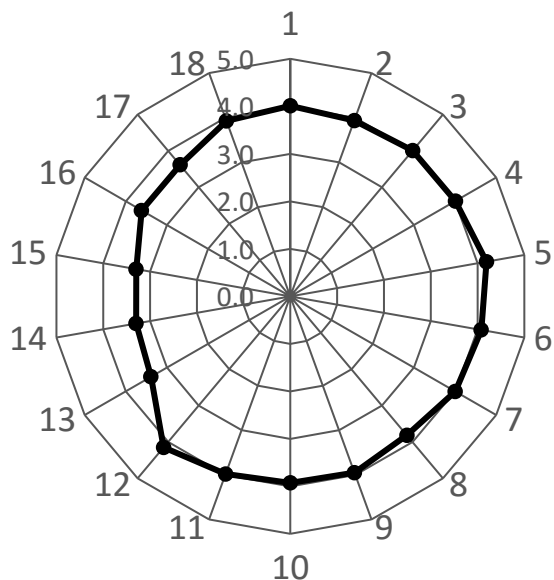
	回答数	構成比
5 全くそのとおりだ	76	12.2%
4 そのとおりだ	276	44.4%
3 どちらとも言えない	222	35.7%
2 そうではない	30	4.8%
1 全くそうではない	10	1.6%
無回答	7	1.1%

17. 私は、授業の到達目標を達成できそうだ。

	回答数	構成比
5 全くそのとおりだ	80	12.9%
4 そのとおりだ	256	41.2%
3 どちらとも言えない	245	39.5%
2 そうではない	26	4.2%
1 全くそうではない	7	1.1%
無回答	7	1.1%

18. 私は、この講義を受けて満足している。

	回答数	構成比
5 全くそのとおりだ	170	27.4%
4 そのとおりだ	275	44.3%
3 どちらとも言えない	133	21.4%
2 そうではない	24	3.9%
1 全くそうではない	10	1.6%
無回答	9	1.4%



■平成27年度 鳥取看護大学 授業アンケート集計結果 (基礎分野集計ー演習・実習)

科目数	回答数
11	437

(演習・実習の進め方について)

1. 講義の目的、目標、成績評価方法の説明は行われましたか。

	回答数	構成比
5 とても良かった	173	39.6%
4 概ね良かった	204	46.7%
3 どちらとも言えない	49	11.2%
2 あまり良くなかった	3	0.7%
1 全く良くなかった	3	0.7%
無回答	5	1.1%

2. 実習・演習のテキストは、目的や方法等を理解するうえで良かったですか。

	回答数	構成比
5 とても良かった	159	36.4%
4 概ね良かった	185	42.3%
3 どちらとも言えない	59	13.5%
2 あまり良くなかった	14	3.2%
1 全く良くなかった	13	3.0%
無回答	7	1.6%

3. 提出したレポート・記録に関してチェックや講評は十分でしたか。

	回答数	構成比
5 とても良かった	154	35.2%
4 概ね良かった	183	41.9%
3 どちらとも言えない	76	17.4%
2 あまり良くなかった	10	2.3%
1 全く良くなかった	7	1.6%
無回答	7	1.6%

4. 実習・演習はシラバスの内容に基づいて行われましたか。

	回答数	構成比
5 とても良かった	159	36.4%
4 概ね良かった	191	43.7%
3 どちらとも言えない	71	16.2%
2 あまり良くなかった	6	1.4%
1 全く良くなかった	5	1.1%
無回答	5	1.1%

5. 担当教員(補助教員を含む)による指導・補助は、実習・演習に役に立ちましたか。

	回答数	構成比
5 とても良かった	198	45.3%
4 概ね良かった	153	35.0%
3 どちらとも言えない	47	10.8%
2 あまり良くなかった	21	4.8%
1 全く良くなかった	12	2.7%
無回答	6	1.4%

6. 教員の演習、実習の準備は十分でしたか。

	回答数	構成比
5 とても良かった	190	43.5%
4 概ね良かった	174	39.8%
3 どちらとも言えない	52	11.9%
2 あまり良くなかった	10	2.3%
1 全く良くなかった	6	1.4%
無回答	5	1.1%

7. 実習・演習の進め方はどうでしたか。

	回答数	構成比
5 とても良かった	189	43.2%
4 概ね良かった	163	37.3%
3 どちらとも言えない	43	9.8%
2 あまり良くなかった	27	6.2%
1 全く良くなかった	12	2.7%
無回答	3	0.7%

8. 教員の話し方、説明の仕方は適切でしたか。

	回答数	構成比
5 とても良かった	190	43.5%
4 概ね良かった	149	34.1%
3 どちらとも言えない	54	12.4%
2 あまり良くなかった	25	5.7%
1 全く良くなかった	14	3.2%
無回答	5	1.1%

9. 教材、資料を効果的に用いていましたか。

	回答数	構成比
5 とても良かった	177	40.5%
4 概ね良かった	162	37.1%
3 どちらとも言えない	74	16.9%
2 あまり良くなかった	12	2.7%
1 全く良くなかった	7	1.6%
無回答	5	1.1%

10. 実習・演習の開始、終了は適切な時間に行なわれていましたか。

	回答数	構成比
5 とても良かった	192	43.9%
4 概ね良かった	182	41.6%
3 どちらとも言えない	49	11.2%
2 あまり良くなかった	6	1.4%
1 全く良くなかった	5	1.1%
無回答	3	0.7%

11. 実習・演習時間は効果的に行われていましたか。

	回答数	構成比
5 とても良かった	189	43.2%
4 概ね良かった	169	38.7%
3 どちらとも言えない	53	12.1%
2 あまり良くなかった	13	3.0%
1 全く良くなかった	8	1.8%
無回答	5	1.1%

12. この実習・演習はあなたの知的好奇心を刺激し、学習意欲を高める内容でしたか。

	回答数	構成比
5 とても良かった	171	39.1%
4 概ね良かった	166	38.0%
3 どちらとも言えない	61	14.0%
2 あまり良くなかった	22	5.0%
1 全く良くなかった	12	2.7%
無回答	5	1.1%

13. 学生の理解度を把握するレポート、問いかけ等がされていたか。

	回答数	構成比
5 とても良かった	138	31.6%
4 概ね良かった	171	39.1%
3 どちらとも言えない	87	19.9%
2 あまり良くなかった	24	5.5%
1 全く良くなかった	8	1.8%
無回答	9	2.1%

14. 学生からの質問を受け付ける姿勢がみられましたか。実習・演習中及び実習・演習時間外での質問に対して、教員の対応は適切でしたか。

	回答数	構成比
5 とても良かった	194	44.4%
4 概ね良かった	170	38.9%
3 どちらとも言えない	53	12.1%
2 あまり良くなかった	11	2.5%
1 全く良くなかった	5	1.1%
無回答	4	0.9%

15. 実習・演習内容における要点を明瞭に示していましたか。

	回答数	構成比
5 とても良かった	171	39.1%
4 概ね良かった	175	40.0%
3 どちらとも言えない	62	14.2%
2 あまり良くなかった	15	3.4%
1 全く良くなかった	9	2.1%
無回答	5	1.1%

16. この実習・演習に対する教員の熱意を感じられましたか。

	回答数	構成比
5 とても良かった	220	50.3%
4 概ね良かった	156	35.7%
3 どちらとも言えない	40	9.2%
2 あまり良くなかった	9	2.1%
1 全く良くなかった	7	1.6%
無回答	5	1.1%

(演習・実習の理解と自主学習実施の有無)

17. 私は、実習・演習を受ける前に実習要綱やシラバスを熟読し理解した。

	回答数	構成比
5 全くそのとおりだ	78	17.8%
4 そのとおりだ	166	38.0%
3 どちらとも言えない	156	35.7%
2 そうではない	27	6.2%
1 全くそうではない	5	1.1%
無回答	5	1.1%

18. 私は、実習・演習内容を理解するために質問等をしようと努めた。

	回答数	構成比
5 全くそのとおりだ	78	17.8%
4 そのとおりだ	191	43.7%
3 どちらとも言えない	136	31.1%
2 そうではない	22	5.0%
1 全くそうではない	6	1.4%
無回答	4	0.9%

19. 私は、実習・演習のために必要な自習を十分に行った。

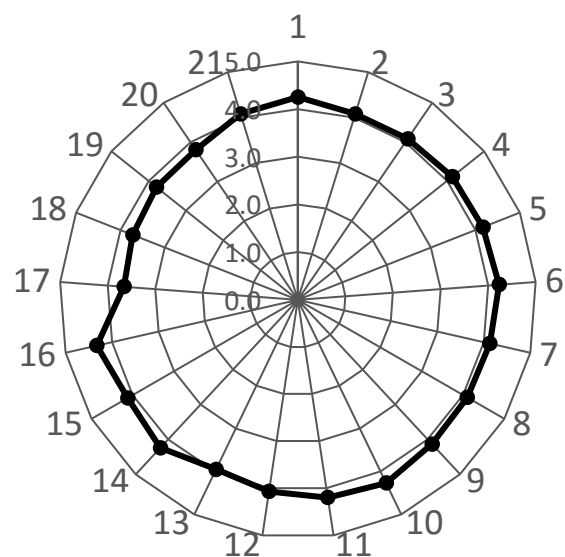
	回答数	構成比
5 全くそのとおりだ	87	19.9%
4 そのとおりだ	200	45.8%
3 どちらとも言えない	120	27.5%
2 そうではない	21	4.8%
1 全くそうではない	5	1.1%
無回答	4	0.9%

20. 私は、実習・演習の到達目標を達成できそうだ。

	回答数	構成比
5 全くそのとおりだ	99	22.7%
4 そのとおりだ	184	42.1%
3 どちらとも言えない	126	28.8%
2 そうではない	18	4.1%
1 全くそうではない	7	1.6%
無回答	3	0.7%

21. 私は、この実習・演習を受けて満足している。

	回答数	構成比
5 全くそのとおりだ	182	41.6%
4 そのとおりだ	148	33.9%
3 どちらとも言えない	65	14.9%
2 そうではない	16	3.7%
1 全くそうではない	17	3.9%
無回答	9	2.1%



■平成27年度 鳥取看護大学 授業アンケート集計結果（専門支持・専門分野集計一講義）

科目数	回答数
12	862

（講義の進め方について）

1. 講義の目的、目標、成績評価方法の説明は行われましたか。

	回答数	構成比
5 とても良かった	255	29.6%
4 概ね良かった	492	57.1%
3 どちらとも言えない	92	10.7%
2 あまり良くなかった	12	1.4%
1 全く良くなかった	4	0.5%
無回答	7	0.8%

2. 講義の進め方はどうでしたか。

	回答数	構成比
5 とても良かった	261	30.3%
4 概ね良かった	407	47.2%
3 どちらとも言えない	150	17.4%
2 あまり良くなかった	33	3.8%
1 全く良くなかった	5	0.6%
無回答	6	0.7%

3. 教員の話し方、説明の仕方は適切でしたか。

	回答数	構成比
5 とても良かった	302	35.0%
4 概ね良かった	375	43.5%
3 どちらとも言えない	131	15.2%
2 あまり良くなかった	37	4.3%
1 全く良くなかった	10	1.2%
無回答	7	0.8%

4. 教材、資料を効果的に用いていましたか。

	回答数	構成比
5 とても良かった	311	36.1%
4 概ね良かった	411	47.7%
3 どちらとも言えない	111	12.9%
2 あまり良くなかった	16	1.9%
1 全く良くなかった	7	0.8%
無回答	6	0.7%

5. 講義の開始、終了は適切な時間に行なわれていましたか。

	回答数	構成比
5 とても良かった	338	39.2%
4 概ね良かった	409	47.4%
3 どちらとも言えない	80	9.3%
2 あまり良くなかった	27	3.1%
1 全く良くなかった	5	0.6%
無回答	3	0.3%

6. 授業時間は効果的に行われていましたか。

	回答数	構成比
5 とても良かった	316	36.7%
4 概ね良かった	414	48.0%
3 どちらとも言えない	100	11.6%
2 あまり良くなかった	24	2.8%
1 全く良くなかった	3	0.3%
無回答	5	0.6%

7. 授業内容はよく吟味されていましたか。

	回答数	構成比
5 とても良かった	320	37.1%
4 概ね良かった	409	47.4%
3 どちらとも言えない	109	12.6%
2 あまり良くなかった	11	1.3%
1 全く良くなかった	8	0.9%
無回答	5	0.6%

8. この授業はあなたの知的好奇心を刺激し、学習意欲を高める内容でしたか。受講生の理解度を把握するレポート、小テスト、問いかけ等がされていましたか。

	回答数	構成比
5 とても良かった	263	30.5%
4 概ね良かった	402	46.6%
3 どちらとも言えない	162	18.8%
2 あまり良くなかった	27	3.1%
1 全く良くなかった	3	0.3%
無回答	5	0.6%

9. 受講生からの質問を受け付ける姿勢がみられましたか。授業中及び授業時間外での質問に対して、教員の対応は適切でしたか。

	回答数	構成比
5 とても良かった	346	40.1%
4 概ね良かった	373	43.3%
3 どちらとも言えない	116	13.5%
2 あまり良くなかった	15	1.7%
1 全く良くなかった	6	0.7%
無回答	6	0.7%

10. 講義内容における要点を明瞭に示していましたか。

	回答数	構成比
5 とても良かった	298	34.6%
4 概ね良かった	415	48.1%
3 どちらとも言えない	116	13.5%
2 あまり良くなかった	19	2.2%
1 全く良くなかった	6	0.7%
無回答	8	0.9%

11. 講義はシラバスの内容に基づいて行われましたか。

	回答数	構成比
5 とても良かった	238	27.6%
4 概ね良かった	447	51.9%
3 どちらとも言えない	148	17.2%
2 あまり良くなかった	15	1.7%
1 全く良くなかった	5	0.6%
無回答	9	1.0%

12. この講義に対する教員の熱意を感じられましたか。

	回答数	構成比
5 とても良かった	417	48.4%
4 概ね良かった	359	41.6%
3 どちらとも言えない	70	8.1%
2 あまり良くなかった	4	0.5%
1 全く良くなかった	5	0.6%
無回答	7	0.8%

(講義の理解と自主学習実施の有無)

13. 私は、講義を受ける前にシラバスを熟読し理解した。

	回答数	構成比
5 全くそのとおりだ	100	11.6%
4 そのとおりだ	292	33.9%
3 どちらとも言えない	371	43.0%
2 そうではない	75	8.7%
1 全くそうではない	17	2.0%
無回答	7	0.8%

14. 私は、講義の内容を理解するために質問等をしようと努めてきた。

	回答数	構成比
5 全くそのとおりだ	104	12.1%
4 そのとおりだ	323	37.5%
3 どちらとも言えない	341	39.6%
2 そうではない	69	8.0%
1 全くそうではない	18	2.1%
無回答	7	0.8%

15. 私は講義の理解に必要な自習を十分に行った。

	回答数	構成比
5 全くそのとおりだ	119	13.8%
4 そのとおりだ	328	38.1%
3 どちらとも言えない	337	39.1%
2 そうではない	61	7.1%
1 全くそうではない	9	1.0%
無回答	8	0.9%

16. 私は、これまでの講義の内容を理解できている。

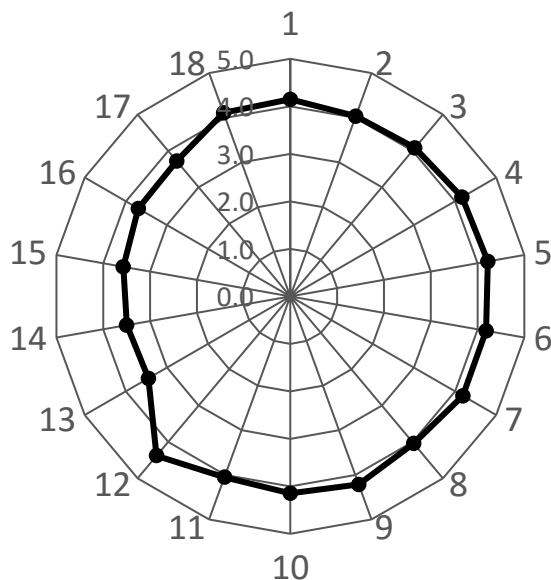
	回答数	構成比
5 全くそのとおりだ	108	12.5%
4 そのとおりだ	427	49.5%
3 どちらとも言えない	276	32.0%
2 そうではない	38	4.4%
1 全くそうではない	6	0.7%
無回答	7	0.8%

17. 私は、授業の到達目標を達成できそうだ。

	回答数	構成比
5 全くそのとおりだ	125	14.5%
4 そのとおりだ	402	46.6%
3 どちらとも言えない	294	34.1%
2 そうではない	30	3.5%
1 全くそうではない	4	0.5%
無回答	7	0.8%

18. 私は、この講義を受けて満足している。

	回答数	構成比
5 全くそのとおりだ	293	34.0%
4 そのとおりだ	400	46.4%
3 どちらとも言えない	126	14.6%
2 そうではない	22	2.6%
1 全くそうではない	9	1.0%
無回答	12	1.4%



■平成27年度 鳥取看護大学 授業アンケート集計結果（専門支持・専門分野集計－演習・実習）

科目数	回答数
4	303

（演習・実習の進め方について）

1. 講義の目的、目標、成績評価方法の説明は行われましたか。

	回答数	構成比
5 とても良かった	98	32.3%
4 概ね良かった	178	58.7%
3 どちらとも言えない	23	7.6%
2 あまり良くなかった	3	1.0%
1 全く良くなかった	0	0.0%
無回答	1	0.3%

2. 実習・演習のテキストは、目的や方法を理解するうえで良かったですか。

	回答数	構成比
5 とても良かった	85	28.1%
4 概ね良かった	177	58.4%
3 どちらとも言えない	35	11.6%
2 あまり良くなかった	3	1.0%
1 全く良くなかった	1	0.3%
無回答	2	0.7%

3. 提出したレポート・記録に関してチェックや講評は十分でしたか。

	回答数	構成比
5 とても良かった	98	32.3%
4 概ね良かった	163	53.8%
3 どちらとも言えない	34	11.2%
2 あまり良くなかった	5	1.7%
1 全く良くなかった	0	0.0%
無回答	3	1.0%

4. 実習・演習はシラバスの内容に基づいて行われましたか。

	回答数	構成比
5 とても良かった	109	36.0%
4 概ね良かった	158	52.1%
3 どちらとも言えない	34	11.2%
2 あまり良くなかった	0	0.0%
1 全く良くなかった	0	0.0%
無回答	2	0.7%

5. 担当教員（補助教員を含む）による指導・補助は、実習・演習に役に立ちましたか。

	回答数	構成比
5 とても良かった	132	43.6%
4 概ね良かった	134	44.2%
3 どちらとも言えない	28	9.2%
2 あまり良くなかった	8	2.6%
1 全く良くなかった	0	0.0%
無回答	1	0.3%

6. 教員の演習、実習の準備は十分でしたか。

	回答数	構成比
5 とても良かった	126	41.6%
4 概ね良かった	127	41.9%
3 どちらとも言えない	40	13.2%
2 あまり良くなかった	7	2.3%
1 全く良くなかった	0	0.0%
無回答	3	1.0%

7. 実習・演習の進め方はどうでしたか。

	回答数	構成比
5 とても良かった	108	35.6%
4 概ね良かった	141	46.5%
3 どちらとも言えない	41	13.5%
2 あまり良くなかった	9	3.0%
1 全く良くなかった	2	0.7%
無回答	2	0.7%

8. 教員の話し方、説明の仕方は適切でしたか。

	回答数	構成比
5 とても良かった	116	38.3%
4 概ね良かった	148	48.8%
3 どちらとも言えない	28	9.2%
2 あまり良くなかった	9	3.0%
1 全く良くなかった	0	0.0%
無回答	2	0.7%

9. 教材、資料を効果的に用いていましたか。

	回答数	構成比
5 とても良かった	97	32.0%
4 概ね良かった	152	50.2%
3 どちらとも言えない	44	14.5%
2 あまり良くなかった	8	2.6%
1 全く良くなかった	0	0.0%
無回答	2	0.7%

10. 実習・演習の開始、終了は適切な時間に行なわれていましたか。

	回答数	構成比
5 とても良かった	75	24.8%
4 概ね良かった	135	44.6%
3 どちらとも言えない	53	17.5%
2 あまり良くなかった	33	10.9%
1 全く良くなかった	6	2.0%
無回答	1	0.3%

11. 実習・演習時間は効果的に行われていましたか。

	回答数	構成比
5 とても良かった	96	31.7%
4 概ね良かった	146	48.2%
3 どちらとも言えない	47	15.5%
2 あまり良くなかった	11	3.6%
1 全く良くなかった	1	0.3%
無回答	2	0.7%

12. この実習・演習はあなたの知的好奇心を刺激し、学習意欲を高める内容でしたか。

	回答数	構成比
5 とても良かった	124	40.9%
4 概ね良かった	143	47.2%
3 どちらとも言えない	29	9.6%
2 あまり良くなかった	3	1.0%
1 全く良くなかった	3	1.0%
無回答	1	0.3%

13. 学生の理解度を把握するレポート、問いかけ等がされていたか。

	回答数	構成比
5 とても良かった	92	30.4%
4 概ね良かった	159	52.5%
3 どちらとも言えない	45	14.9%
2 あまり良くなかった	4	1.3%
1 全く良くなかった	1	0.3%
無回答	2	0.7%

14. 学生からの質問を受け付ける姿勢がみられましたか。実習・演習中及び実習・演習時間外での質問に対して、教員の対応は適切でしたか。

	回答数	構成比
5 とても良かった	120	39.6%
4 概ね良かった	150	49.5%
3 どちらとも言えない	26	8.6%
2 あまり良くなかった	5	1.7%
1 全く良くなかった	1	0.3%
無回答	1	0.3%

15. 実習・演習内容における要点を明瞭に示していましたか。

	回答数	構成比
5 とても良かった	112	37.0%
4 概ね良かった	151	49.8%
3 どちらとも言えない	29	9.6%
2 あまり良くなかった	7	2.3%
1 全く良くなかった	0	0.0%
無回答	4	1.3%

16. この実習・演習に対する教員の熱意を感じられましたか。

	回答数	構成比
5 とても良かった	137	45.2%
4 概ね良かった	136	44.9%
3 どちらとも言えない	23	7.6%
2 あまり良くなかった	4	1.3%
1 全く良くなかった	0	0.0%
無回答	3	1.0%

(演習・実習の理解と自主学習実施の有無)

17. 私は、実習・演習を受ける前に実習要綱やシラバスを熟読し理解した。

	回答数	構成比
5 全くそのとおりだ	71	23.4%
4 そのとおりだ	127	41.9%
3 どちらとも言えない	94	31.0%
2 そうではない	8	2.6%
1 全くそうではない	2	0.7%
無回答	1	0.3%

18. 私は、実習・演習内容を理解するために質問等をしようと努めた。

	回答数	構成比
5 全くそのとおりだ	86	28.4%
4 そのとおりだ	154	50.8%
3 どちらとも言えない	53	17.5%
2 そうではない	9	3.0%
1 全くそうではない	0	0.0%
無回答	1	0.3%

19. 私は、実習・演習のために必要な自習を十分に行った。

	回答数	構成比
5 全くそのとおりだ	91	30.0%
4 そのとおりだ	141	46.5%
3 どちらとも言えない	63	20.8%
2 そうではない	6	2.0%
1 全くそうではない	0	0.0%
無回答	2	0.7%

20. 私は、実習・演習の到達目標を達成できそうだ。

	回答数	構成比
5 全くそのとおりだ	74	24.4%
4 そのとおりだ	153	50.5%
3 どちらとも言えない	72	23.8%
2 そうではない	2	0.7%
1 全くそうではない	1	0.3%
無回答	1	0.3%

21. 私は、この実習・演習を受けて満足している。

	回答数	構成比
5 全くそのとおりだ	122	40.3%
4 そのとおりだ	134	44.2%
3 どちらとも言えない	39	12.9%
2 そうではない	3	1.0%
1 全くそうではない	2	0.7%
無回答	3	1.0%

